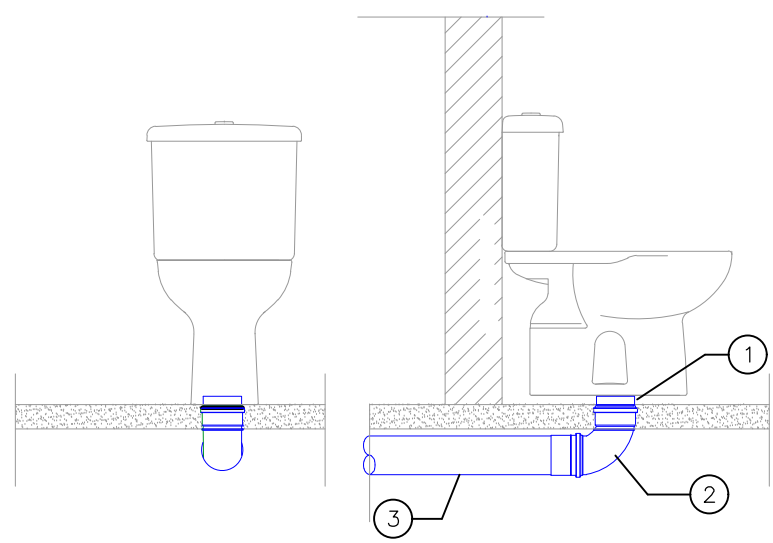
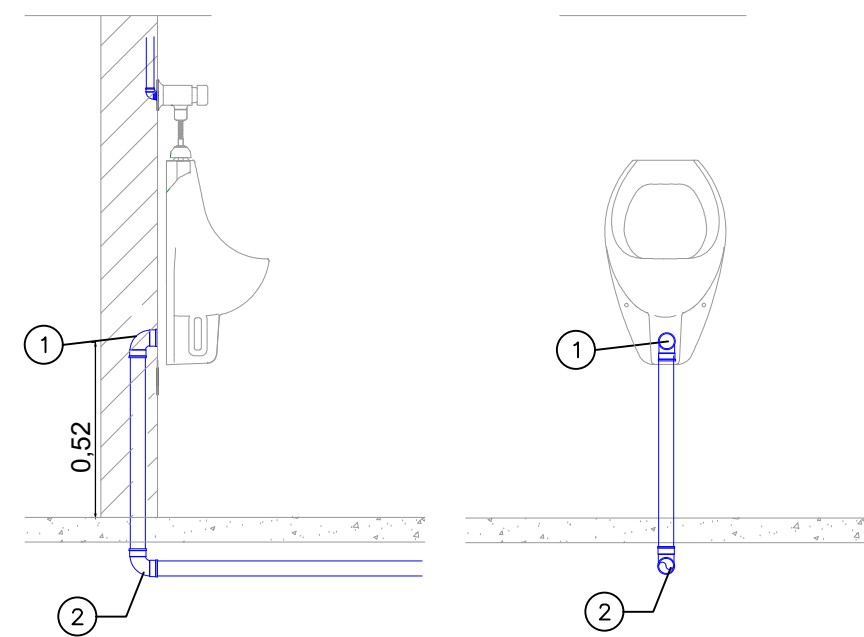


LEGENDA



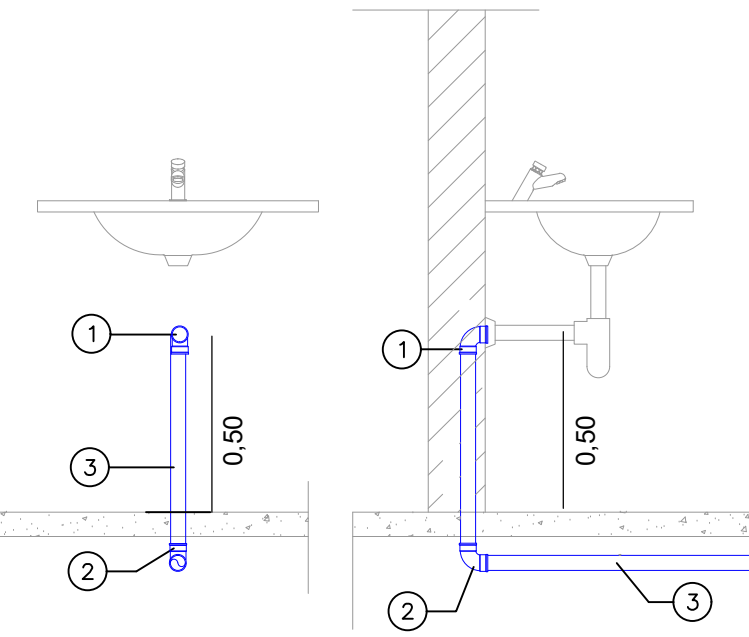
- ① LIGAÇÃO P/ SAÍDA DE VASO SANITÁRIO 100mm
② CURVA 90º CURTA 100mm
③ TUBO DE PVC RÍGIDO P/ ESGOTO PRIMÁRIO 100mm

DETALHE - 01
INSTALAÇÃO DE VASO SANITÁRIO
COM CAIXA ACOPLADA



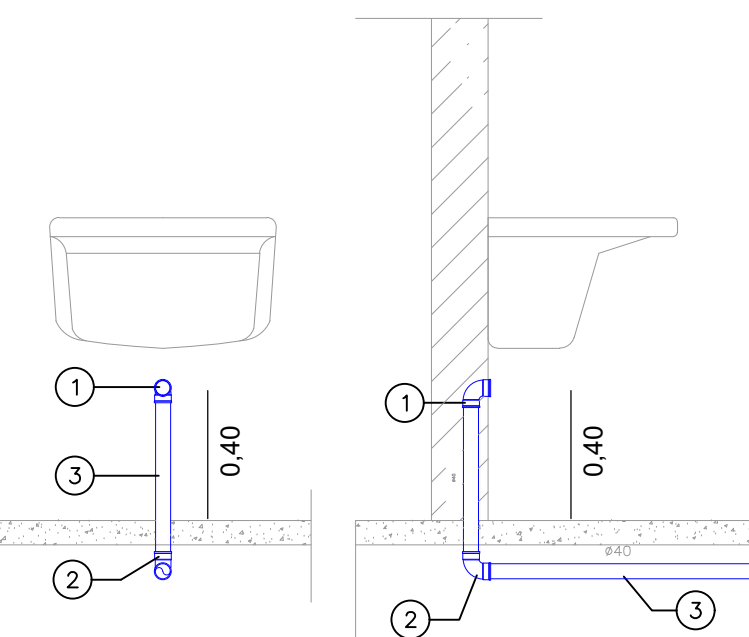
- ① PONTO DE ESGOTO 40mm
② JOELHO 90º SOLDÁVEL 40mm

DETALHE - 02
INSTALAÇÃO DE MICTÓRIO



- ① PONTO P/ ESGOTO, ALTURA VARIÁVEL CONFORME MODELO
JOELHO 90º COM BOLSA P/ ANEL
② JOELHO OU CURVA 90º CURTA 40mm
③ TUBO DE PVC 40mm

DETALHE - 03
INSTALAÇÃO DE LAVATÓRIO



- ① PONTO P/ ESGOTO, ALTURA VARIÁVEL CONFORME MODELO DO TANQUE
JOELHO 90º COM BOLSA P/ ANEL
② JOELHO OU CURVA 90º CURTA 40mm
③ TUBO DE PVC 40mm

DETALHE - 04
INSTALAÇÃO DE TANQUE

PROPRIETÁRIO: TRIBUNAL REGIONAL ELEITORAL DA BAHIA

RESPONSÁVEL TÉCNICO:

REV. Nº	DATA	RESPONSÁVEL	DESCRIÇÃO
R00	05/2024	ACS	EMIÇÃO INICIAL

ACSONE AMPLIAR O CONDOMÍNIO 2024 CNPJ 21.162.729/0001-34

FORUM ELEITORAL DE ITABUNA - TRE - BA

PROJETO INSTALAÇÕES HIDRO SANITARIAS E PLUVIAIS
INST. SANITARIA - PAVIMENTO SUPERIOR PLANTA BAIXA

PROJETO HIDRO SANITARIO PLUVIAL

02/03